



Placering af praj.

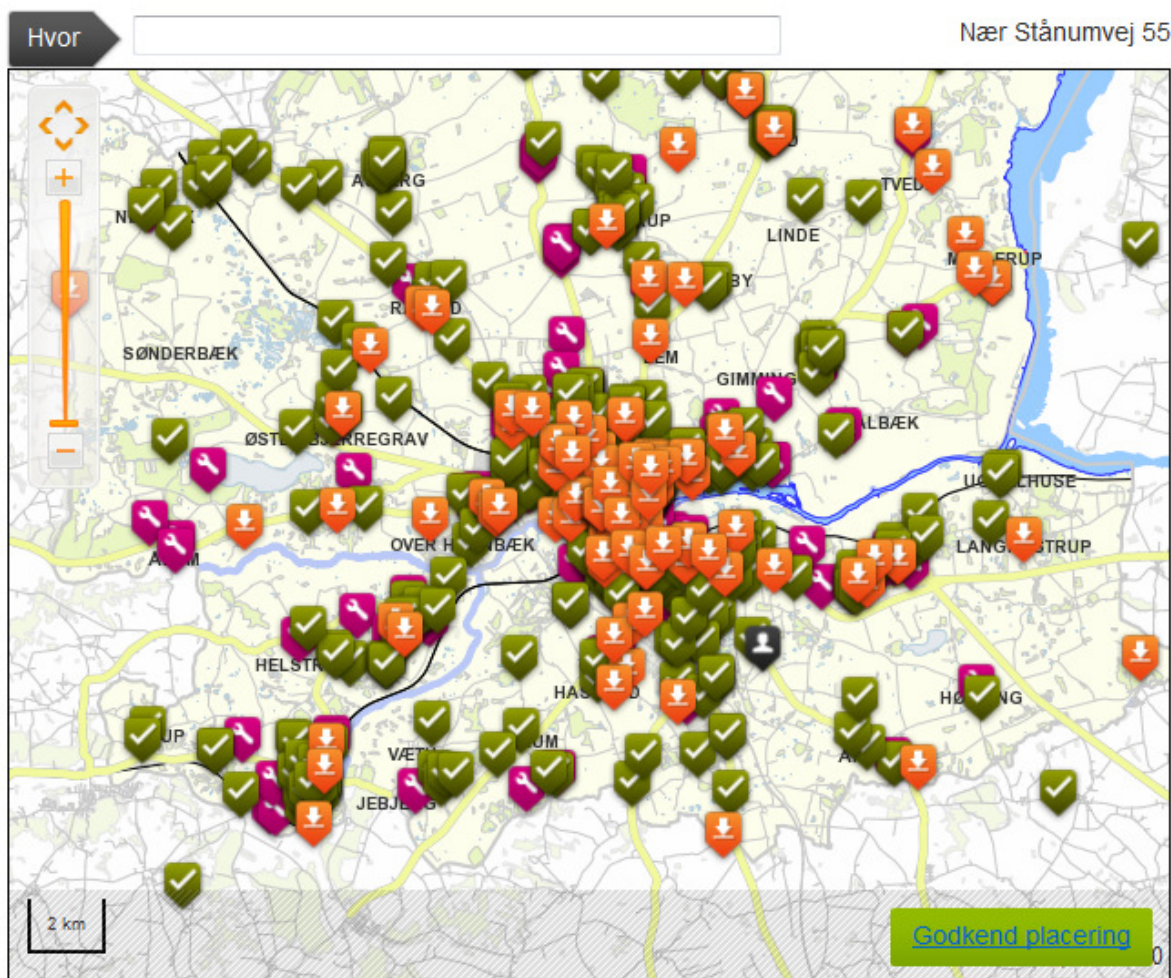
Placeringen af dit praj er meget vigtig. Jo mere præcis dit praj er placeret, des nemmere og hurtigere kan vi få det udbedret.

Hvis du ønsker at give et praj, skal du scrolle ned på forsiden af giv et praj, hvor der er et kort over Randers kommune.

Du kan zoome ind på kortet, så du nemmere kan se hvor du vil sætte dit praj.

1. Placér dit praj på kort

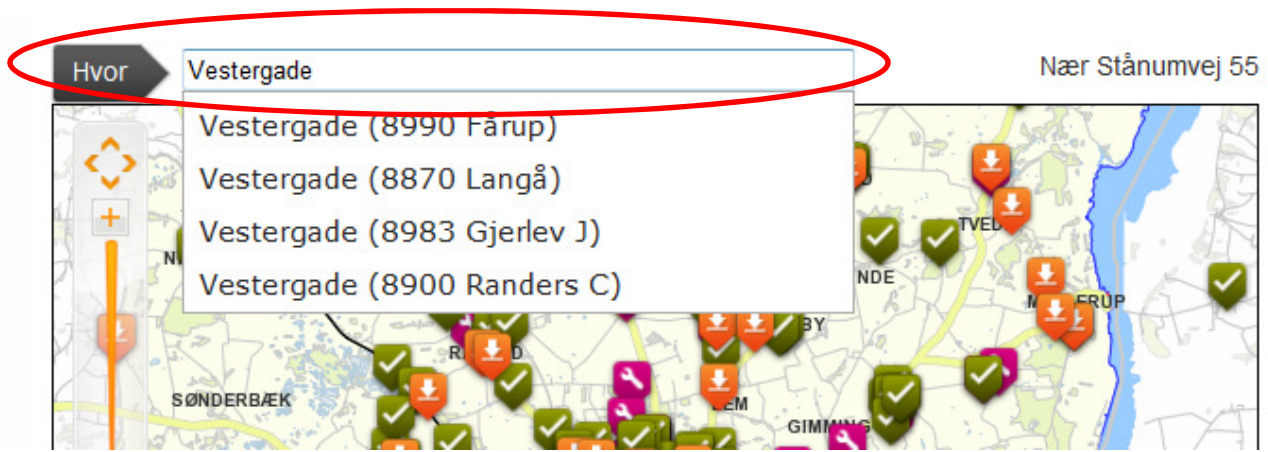
Klik på det sted i kortet som du vil give et praj om. Du kan søge på et vejnavn for at få kortet til at zoome ind.



- Henvendelse Modtaget
- Udbedring i gang
- Udbedret
- Kan ikke udbedres
- Dit praj

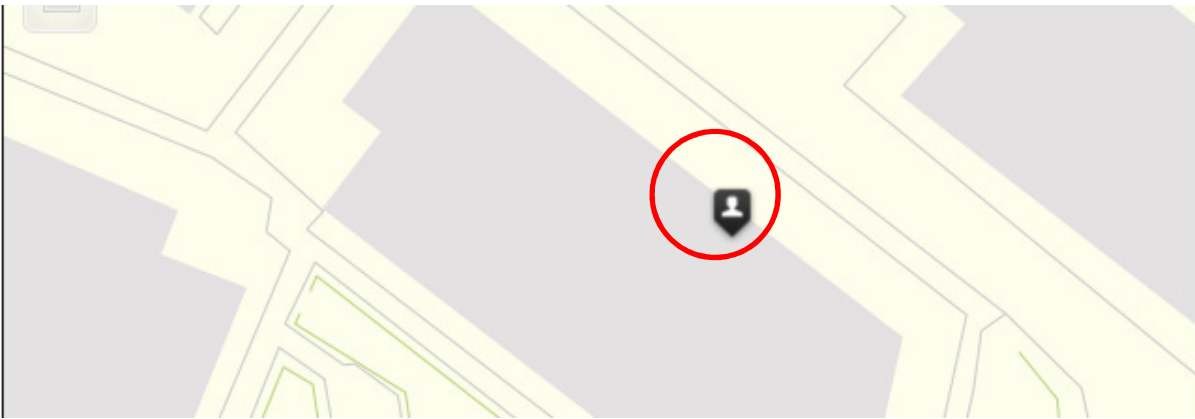
Du kan placere dit praj på følgende måder:

Du kan indtaste adressen eller vejnavn i boksen over kortet



Som du kan se hjælper boksen dig på vej. Lige så snart du begynder at taste ind i boksen, kommer søgemaskinen med forslag.

Prajet vil som udgangspunkt blive placeret inde i bygningen ved det nr. der er indtastet.



Hvis dit praj er på vejen kan du flytte det derud, ved at klikke en gang med venstre musetast, der hvor prajet skal være angivet.

Kan du ikke huske adressen

Kan du ikke huske adressen, men kun at placeringen er på hjørnet af xxx vej og xxxx vej, så kan du zoome ind på kortet ved hjælp af zoomknappen til venstre på kortet (2).

1. Placer dit praj på kort

2. Beskriv problemet

3. Indsend praj

4. Dit praj

1. Placer dit praj på kort

Klik på det sted i kortet som du vil give et praj om. Du kan søge på et vejnavn for at få kortet til at zoome ind.

Hvor Nær Grenåvej 7

Godkend placering

Henvendelse Modtaget Udbedring i gang Udbedret Kan ikke udbedres
Dit praj

Du kan også zoome ind ved at dobbeltklikke på kortet i det område, hvor dit praj skal være. For hvert dobbeltklik zoomer du længere ind på kortet.

Når du så har fundet stedet på kortet skal du placere dit praj ved at venstreklikke på det sted og der vil blive sat en markør, sort pil med en mand i midten (1)

Jo længere du zoomer ind (2), des mere præcis kan du sætte prajet.

Når det er gjort skal du klikke på knappen "godkend placering"(3)

Nu har du fået placeret dit praj og du kan gå videre med at udfylde detaljer omkring praj.